



Deine Checkliste für die *Hundekreuzfahrt*



1 Vor der Hundekreuzfahrt

Gut vorbereitet startet ihr deutlich entspannter in den Urlaub. Prüft die wichtigsten Unterlagen und plant alles, was eurem Hund Sicherheit gibt.



EU-Heimtierausweis, Impfstatus und alle Reisedokumente rechtzeitig kontrollieren.



Einreisebestimmungen für Zielgebiet, Route und Reederei prüfen.



Tierarzttermin einplanen: Gesundheitscheck, Impfungen und benötigte Medikamente klären.



Hund an Transportbox, Reiseablauf und neue Situationen gewöhnen.



Haftpflichtversicherung und Notfallkontakte griffbereit speichern.



Futterumstellung nur langsam und vor Reisebeginn starten.



Mikrochip und eindeutige Kennzeichnung prüfen lassen.




Gültige Tollwutimpfung und eventuell weitere Nachweise bereithalten.



Adresse der Unterkunft beziehungsweise Kabine am Halsband oder Geschirr befestigen.



Kopien wichtiger Unterlagen zusätzlich digital abspeichern.





Deine Packliste für die *Hundekreuzfahrt*



2 Deine Packliste


Das muss ins Gepäck

-  Dokumente und Kopien
-  Reiseapotheke
-  Wassernapf und frisches Trinkwasser
-  Ersatzbrustgeschirr oder Ersatzhalsband
-  Ersatzleine
-  Maulkorb, falls vorgeschrieben
-  Vertraute Decke oder Körbchen
-  Ausreichend gewohntes Futter
-  Futternapf
-  Kauknochen und Lieblingsspielzeug
-  Kotsackerl
-  Bürste und mildes Shampoo
-  Handtuch
-  Transportbox

Reiseapotheke nach Rücksprache mit dem Tierarzt

-  Zeckenzange
-  Desinfektionsspray
-  Mittel gegen Durchfall
-  Fieberthermometer
-  Einweghandschuhe
-  Wundsalbe
-  Einwegspritze
-  Augen- und Ohrentropfen
-  Tropfen gegen Übelkeit
-  Verbandsmaterial
-  Rescue-Tropfen

Abenteuer





Gut reisen mit Hund: *Transport*



3 Transport & Anreise

Ob Flugzeug, Zug, Auto oder Transfer: Jede Anreise hat eigene Regeln. Klärt die Details frühzeitig und plant genug Zeit für Pausen ein.

Flugzeug

- ✿ Airline-Regeln zu Gewicht, Boxgröße und Anmeldung früh prüfen.
- ✿ Nur stabile, passende Transportbox verwenden; Boden saugfähig auslegen.
- ✿ Wasser, Nachweise und Kontaktdaten direkt im Handgepäck bereithalten.

Zug


- ✿ Leinen-, Maulkorb- und Ticketregeln der Bahn prüfen.
- ✿ Ruhigen Platz wählen und die Fahrt vorher mit kurzen Strecken üben.
- ✿ Pausen, Wasser und vertraute Decke einplanen.

Auto & Transfer

- ✿ Hund immer gesichert transportieren: Box, Gurt oder Trenngitter.
- ✿ Sonnenschutz, Trinkwasser und kurze Pausen einplanen.
- ✿ Nie im geparkten Auto zurücklassen.

Bus / Shuttle

- ✿ Vorab klären, ob Hunde erlaubt sind und welche Größe akzeptiert wird.
- ✿ Transportbox, Maulkorb und Nachweise bereithalten.
- ✿ Bei Assistenzhunden Sonderregelungen direkt beim Anbieter erfragen.












Entspannt ankommen: *mit Hund*



4 Ankommen und wohlfühlen

Nach der Anreise braucht euer Hund Orientierung. Macht die Kabine oder Unterkunft erst einmal vertraut, bevor das Abenteuer richtig beginnt.

-  Ruhigen Schlafplatz mit vertrauter Decke einrichten.
-  Wasser und Futterplatz direkt festlegen.
-  Kabine, Unterkunft und Balkon auf mögliche Gefahren prüfen.
-  Leinenpflicht, Hundebereiche und Auslaufmöglichkeiten an Bord oder vor Ort klären.
-  Erste Runde langsam angehen und dem Hund Zeit zum Schnuppern geben.
-  Notfallapotheke, Dokumente und Tierarztkontakte erreichbar aufbewahren.
-  Bei Hitze Schatten, Pausen und ausreichend Trinkwasser einplanen.

Extra-Tipp: Je vertrauter die wichtigsten Abläufe sind, desto entspannter wird die Hundekreuzfahrt für Zwei- und Vierbeiner.

Abenteuer

